

UNISINSIGHT

ITC7X_B73_E09A00_00000103-R32011SP1

8 版本说明书

产品代码	交付件（报价件对外中文描述）
ITC7891-VT-L@L2	UNISINSIGHT ITC7891-VT-L 800 万 AI 智慧监控一体化网络摄像机-L2

Copyright © 2022 重庆紫光华山智安科技有限公司 版权所有，保留一切权利。
非经本公司书面许可，任何单位和个人不得擅自摘抄、复制本文档内容的部分或全部，
并不得以任何形式传播。本文档中的信息可能变动，恕不另行通知。



目 录

1 版本信息.....	1
1.1 版本号.....	1
1.2 历史版本信息.....	1
1.3 版本配套表.....	1
1.4 版本升级注意事项.....	2
2 硬件特性变更说明.....	2
3 软件特性变更说明.....	2
4 操作方式变更说明.....	2
5 版本使用限制及注意事项.....	2
6 存在问题与规避措施.....	2
7 解决问题列表.....	2
7.1 R32011SP18 版本解决问题列表	2
7.2 R32011SP18 版本存在问题列表	2
7.3 相关资料.....	1
7.4 相关资料清单.....	1
7.5 资料获取方式.....	1
8 技术支持.....	1
附录 A 版本升级操作指导	2

本文介绍了 R32011SP18 版本的特性、使用限制、存在问题及规避措施等，在加载 R32011SP18 版本前，建议您备份配置文件，并进行内部验证，以避免可能存在的风险。

1 版本信息

1.1 版本号

外部版本号：ITC7X_B73_E09A00_00000103- R32011SP18

版本号查询方式：登录摄像机 web 界面，点击“系统”，在“系统信息”中可直接查看“程序版本号”。

1.2 历史版本信息

表1 历史版本信息表

版本号	基础版本号	发布日期	版本类型	备注
ITC7X_B73_E09A00_00000103-R32011SP18	ITC7X_B73_E09A00_0000103-R32011SP09	20221219	正式发布	无
ITC7X_B73_E09A00_00000103-R32011SP09	ITC7X_B73_E09A00_0000103-R32011SP03	20220628	正式版本	无
ITC7X_B73_E09A00_00000103-R32011SP03	ITC7X_B73_E09A00_0000103-R32005SP09	20220119	正式发布	无
ITC7X_B73_E09A00_00000103-R32005SP09	首次发布	20220110	正式版本	无

1.3 版本配套表



注意

在升级版本之前，请注意与本版本配套的软、硬件条件必须符合下表的要求。

产品线	对外版本信息	内部版本信息
VMS	VMS-1.1.22(R)	V100R001B04D011SP02
视图库	VIID-3.23.0(R)	V100R001B01D024SP03
VMS 中台依赖包	MBSS339	V100R001B01D014SP03
微云	VCloud-2.30.3(R)	V100R001B02D030SP03
路口主机	R01001(V4.1.6)	R01001(V4.1.6)

和 BTC-1.2.3(R):

- (1) 同网关同网段、同网关不同网段可正常搜索设备
- (2) 支持激活设备
- (3) 支持网络参数配置
- (4) 支持升级和批量升级

表2 版本配套表

产品系列	ITC 系列摄像机
型号	• UNISINSIGHT ITC7891-VT-L@L2
内存	/
FLASH	/

1.4 版本升级注意事项

请参见附录版本升级操作指导。

2 硬件特性变更说明

无。

3 软件特性变更说明

无。

4 操作方式变更说明

无。

5 版本使用限制及注意事项

无

6 存在问题与规避措施

无

7 解决问题列表

7.1 R32011SP18版本解决问题列表

7.2 R32011SP18版本存在问题列表

1、问题单号：D202209060087

问题描述：【前端】【ITC7891-VT-L】【D024SP01】【合成叠加】卡口抓拍 2 张，启用合成两张唱字合成，偶现部分场景图画画面颜色偏移（概率在 50 辆车出现一次）

问题产生条件：抓拍概现；

7.3 相关资料

7.4 相关资料清单

- UNISINSIGHT800 万环保微卡开局指导书

7.5 资料获取方式

联系 UNISINSIGHT 技术支持获取。

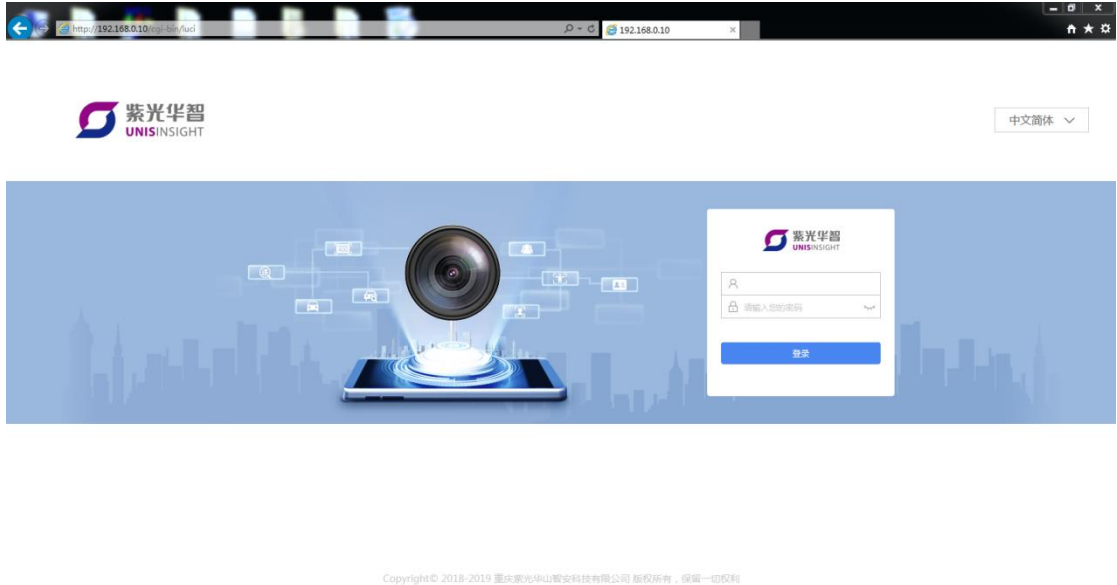
8 技术支持

技术支持热线电话：400-688-6363（手机、固话均可拨打）

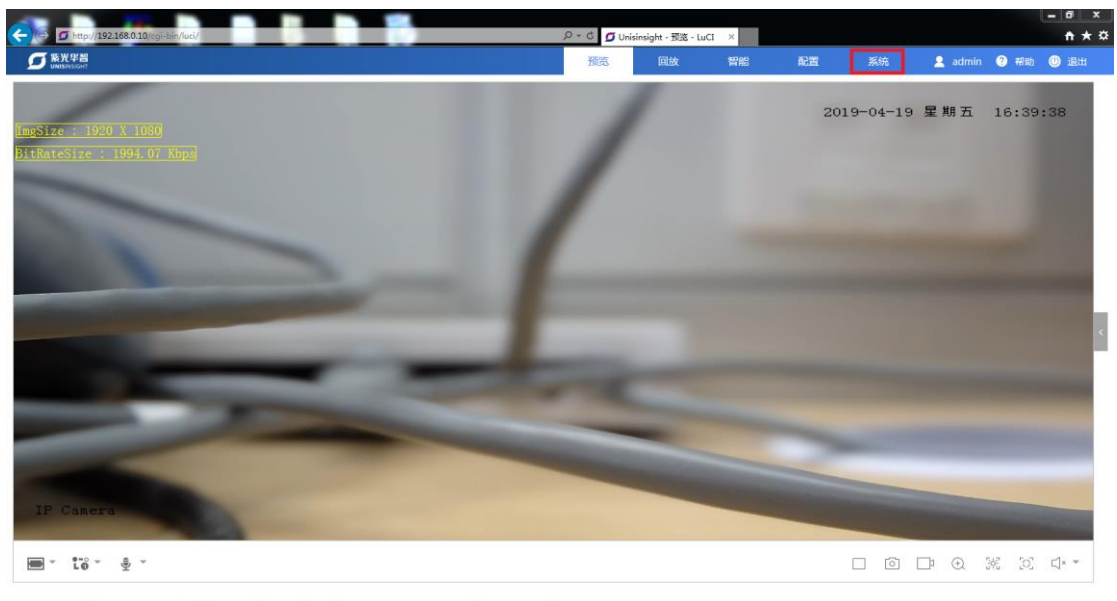
网址：www.unisinsight.com

附录 A 版本升级操作指导

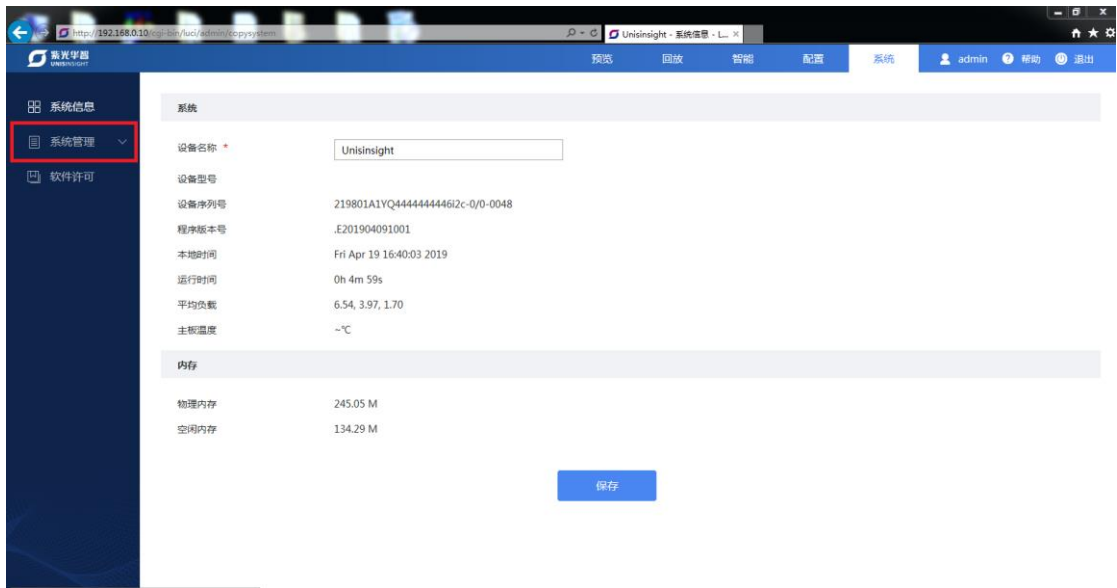
- (1) 将设备接好电源与网线后，在 ie 浏览器登录设备 web 网页，地址为设备 ip 地址，默认为：192.168.0.10。



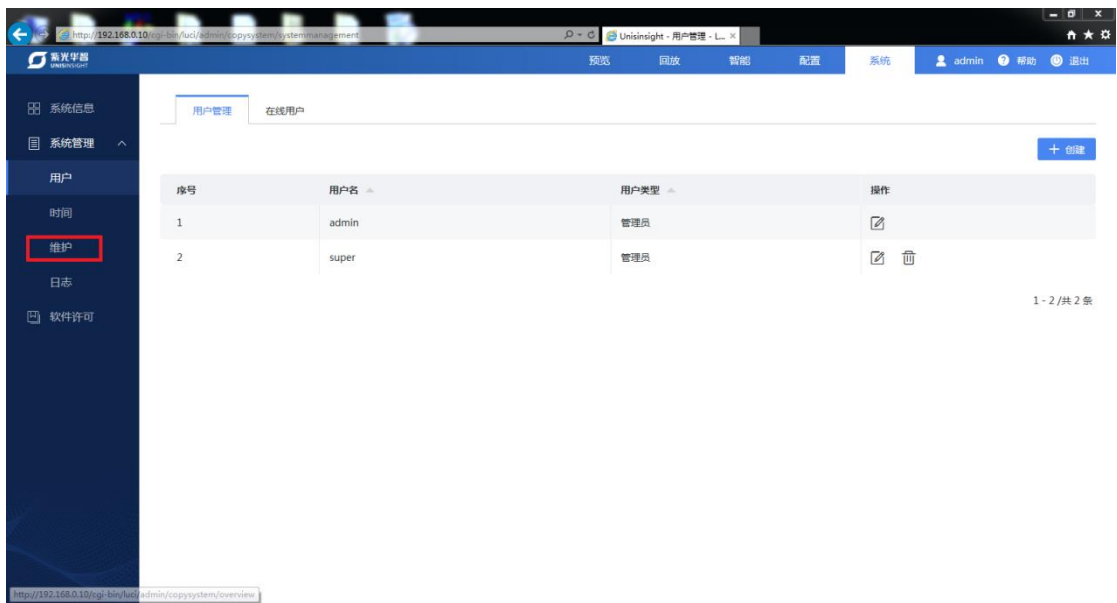
- (2) 输入账号密码进行登录，装备软件账号为 admin，密码 admin。发货软件初次登录会提示设置密码，使用设置的密码进行登录。



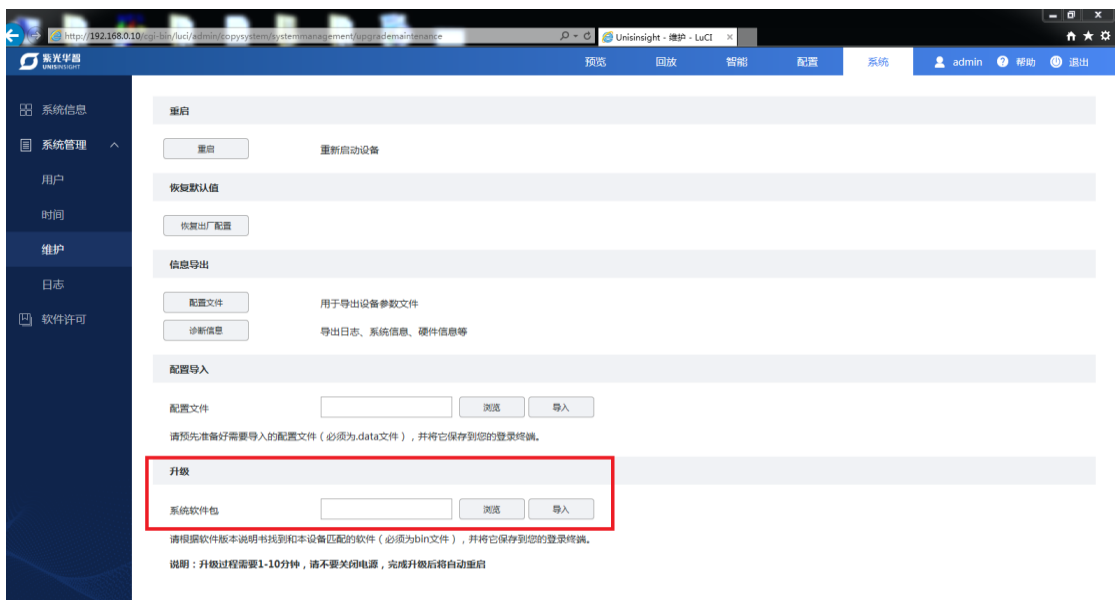
- (3) 点击右上角“系统”选项进入系统设置页面。



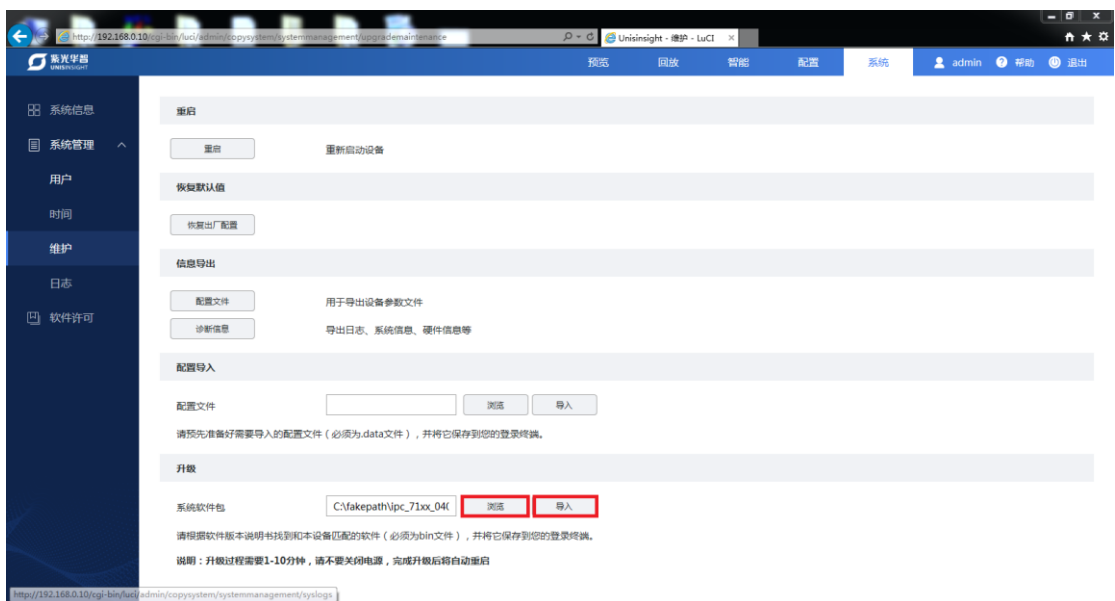
(4) 点击左侧“系统管理”，出现下图子选项，点击“维护”，进入维护页面。



(5) 在维护页面下方有升级选项，点击“浏览”，弹出对话框，选择要升级的在线程序，点击“打开”。



(6) 打开成功后，点击“导入”，等待页面跳转：



(7) 待页面跳转到下图后，点击“执行”，等待系统升级（系统升级可能需要2~10分钟），升级成功后页面会刷新到登录页面表示升级完成（如果未刷新请手动刷新页面）。



注意

升级过程中请不要断开网络和电源！

